

WYRÓB INDYWIDUALNY

■ **MODEL**

- ERH 52/1
 ERH 67/1 KAFO

■ **KOLOR**

- różowy zielono-morski
 jasnozielony czerwono-bordowy
 szary niebiesko-granatowy

■ **WERSJA**

- prawa
 lewa

■ **ZAMEK STAWU KOLANOWEGO**

DYNAMIC EXTENSE

ERH 1R/15°

Jednoosiowy zawias z regulacją kąta zgięcia i wyprostu co 15°, wyposażony w pneumatyczny mechanizm wyprostny (sitownik)

MANUAL EXTENSE

Zawias z płynną regulacją zgięcia i wyprostu (mechanizm ślimakowy)

- standardowy mały

- obustronnie (zawias manual extense od wewnątrz i zewnątrz) jednostronnie (zawias manual extense tylko od zewnątrz do wewnątrz)

■ **PNEUMATYCZNY MECHANIZM WYPROSTNY ST. KOLANOWEGO - NEUROEXTENSE**

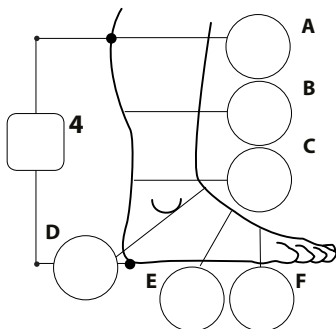
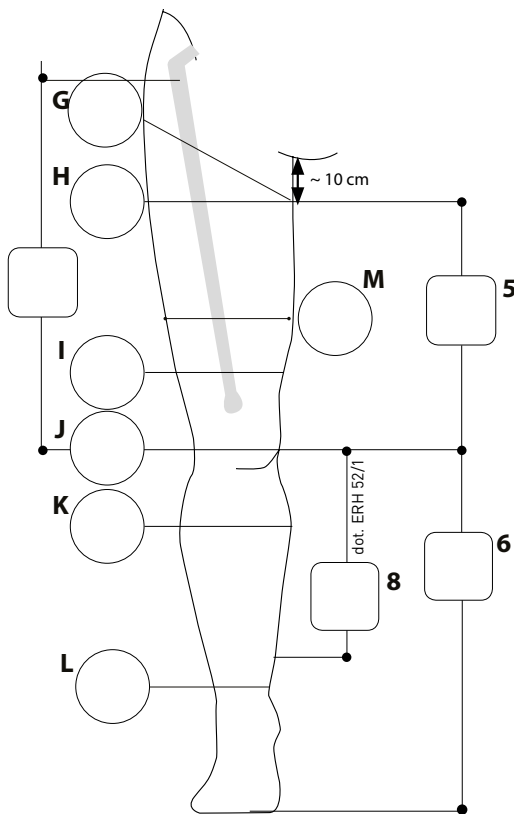
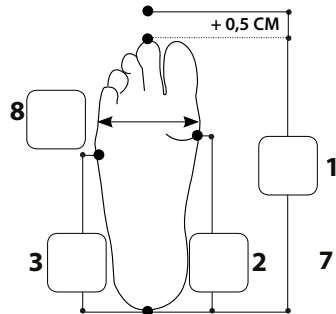
- z jednym sitownikiem 50N 100 N 150 N 200N
 z dwoma sitownikami 50N 100 N 150 N 200N

■ **REDRESJA STAWU Z UWZGLĘDNIENIEM PRZEPROSTU**

- nie (0°)
 tak (-10°)

■ **REDRESJA STAWU KOLANOWEGO**

- pelota zakrywająca cały staw kolanowy
 dwie taśmy zapinane przez szyję, nad i pod kolanem



**KAFO
JOINT PLUS**

NUMER ZLECENIA

DANE PACJENTA

Kod pacjenta

Wzrost Wiek Waga Płeć

Uwagi dotyczące dysfunkcji

Lekarz prowadzący

DANE SKLEPU

Firma NIP

Adres dostawy

Telefon / Osoba kontaktowa

Data pomiaru Data odbioru Data dostarczenia

Podpis i pieczęćka

ERHEM

Data przyjęcia Data dostarczenia

Uwaga! Za błędy w pomiarach odpowiada zamawiający.

UWAGI

- DŁUGOŚCI**
- długość catkowitza stopy (+ 0,5 cm zapas)
 - guz piętowy – koniec dystalny 1. k. śródstopia
 - guz piętowy – koniec dystalny 5. k. śródstopia
 - wysokość ortozy [dot. AFO extra long i DAFO active]
 - szpara st. kolanowego – pachwina (oczekiwana dł. ortozy)
 - szpara st. kolanowego – brzeg wew. stopy
 - szpara st. kolanowego – krętarz
 - szerokość przodostopia (koniec dystalny 1k. śródstopia - koniec dystalny 5 k. śródstopia)
- OBWODY**
- | | |
|---------------------|---------------------------|
| A: na wys. brzuśca | H: uda na wys. pachwiny |
| m. trójkątowego | I: uda 10 cm |
| B: w połowie tydki | nad st. kolanowym |
| C: nad st. skokowym | J: przez st. kolanowy |
| D: przez piętę | K: przez brzuciec mięśnia |
| E: śródstopia | trójkątowego |
| F: przodostopia | L: nad st. skokowym |
| G: ukośny uda | M: na wys. przyczepu |
| | począt. przywodziela |

PODUDZIE I STOPA

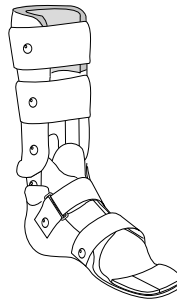
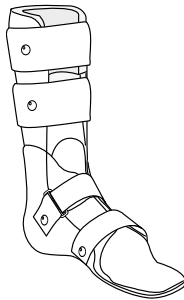
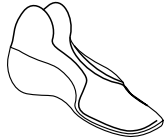
- BASIC AFO extra long DAFO active
- goleń pochylona pozycja pośrednia 90°

WARSTWA WEW.

- tworzywo PE 1 mm tworzywo PE 2 mm silikon 3 mm

WARSTWA ZEW.

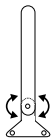
- tworzywo PE 3 mm tworzywo PE 4 mm tworzywo PP 3 mm tworzywo PP 4 mm



PAPIER TRANSFEROWY WARSTWY WEW.

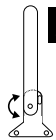
nr.

KOMPLET PRZEGUBÓW STAWU (DOT. DAFO ACTIVE)



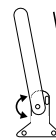
1

z pełnym zakresem ruchu
FULL MOVE



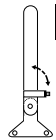
2A

z ograniczeniem ruchu zg. podszwowego
PLANTAR FLEXION BLOCK



2B

PLENTAR FLEXION BLOCK - 10°



3A

z płynną regulacją zg. grzbietowego stopy
SINGLE JOINT MINI



3B

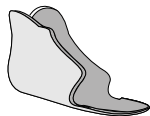
z płynną regulacją zg. grzbietowego i podszwowego
DOUBLE JOINT MAXI

P	<input type="checkbox"/>	<input type="checkbox"/>	<input type="checkbox"/>	<input type="checkbox"/>	<input type="checkbox"/>
L	<input type="checkbox"/>	<input type="checkbox"/>	<input type="checkbox"/>	<input type="checkbox"/>	<input type="checkbox"/>

DODATKOWE OPCJE

EXTRA COMFORT

PELOTA POD PALCE



warstwa wew. w całości wykonana z pianki

- 3 mm



z odciążeniem palucha



bez odciążenia palucha



wyrównanie skrótu



klin regulujący pochylenie голени



klin poszerzający płaszczyznę podparcia (pięta i śródstopie)



antypoślizg

- guma
 pianka

P	<input type="checkbox"/>	<input type="checkbox"/>	<input type="checkbox"/> cm cm	<input type="checkbox"/>	<input type="checkbox"/>
L	<input type="checkbox"/>	<input type="checkbox"/>	<input type="checkbox"/> cm cm	<input type="checkbox"/>	<input type="checkbox"/>

DEFORMACJA WEW.

- pelota odciążająca, zagłębienie, bez wypełnienia

- prawa prawa
 lewa lewa



DEFORMACJA ZEW.

- pelota odciążająca, zagłębienie, bez wypełnienia

- prawa prawa
 lewa lewa



KOREKCJA PRZODOSTOPIA

Jeżeli nie zostanie zaznaczone, orteza zostanie wykonana wg. podanych miar

BLOKUJĄCE PROPULSJE



długi brzeg wew. ortozy



długi brzeg zew. ortozy

ODCIĄŻENIE DODATKOWO WYPEŁNIONE PIANKA SOFT, Z PAMIĘCIA

- prawa
 lewa

W WARSTWIE WEWNĘTRZNEJ DODATKOWE WYKLEJENIE PIANKA Z PAMIĘCIA SOFT, BEZ ZAGŁĘBIENIA

- prawa zew. prawa wew.
 lewa zew. lewa wew.