

WYRÓB INDYWIDUALNY

■ **MODEL**

- ERH 67 (po 1 kabtąku stabilizującym udo i podudzie) - NEURO
- ERH 67/2 (po 2 kabtąki stabilizujące udo i podudzie) - NEURO
- ERH 43/2 - ORTHO
- ERH 45/3 (niebieska, st. kolanowy 1R/30 small kids, stopa Basic, odpinana)

■ **WERSJA**

- prawa
- lewa

■ **KOLOR**

- jasnozielony
- różowy
- szary
- zielono-morski
- czerwono-bordowy
- niebiesko-granatowy

■ **ZAMEK STAWU KOLANOWEGO**

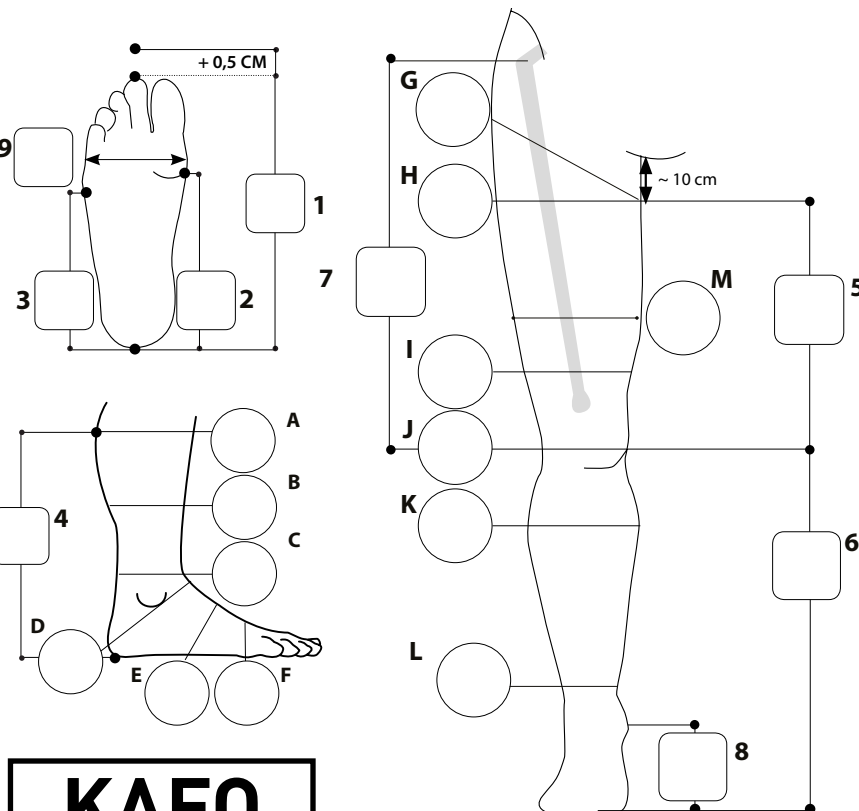
- ERH 1R/30° SMALL KIDS**
Jednoosiowy z regulacją kąta zgięcia i wyprostu co 30°
- ERH 1R/15°**
Jednoosiowy z regulacją kąta zgięcia i wyprostu co 15°
- 1 STEP LOCK**
jedenstopniowy z rygłem samoblokującym w wyproście
- 2 STEPS LOCK**
Dwufunkcyjny z rygłem samoblokującym, umożliwiającym pracę w dwóch trybach. WALK, STAND
- mały standardowy
- mały standardowy

■ **ZWALNIANIE BLOKADY ST. KOLANOWEGO**

- kabtąk podkolanowy
- system linkowy oraz mechanizm zwalniający przy biodrze

■ **STABILIZACJA STAWU KOLANOWEGO**

- dwie taśmy nad i pod kolanem
- kapa stawu kolanowego



**KAFO
JOINT PLUS**

NUMER ZLECENIA

DANE PACJENTA

Kod pacjenta

Wzrost	Wiek	Waga	Płeć

Uwagi dotyczące dysfunkcji

Lekarz prowadzący

DANE SKLEPU

Firma _____ NIP _____

Adres dostawy _____

Telefon / Osoba kontaktowa _____

Data pomiaru _____ Data odbioru _____ Data dostarczenia _____

Podpis i pieczęć _____

ERHEM

Data przyjęcia _____ Data dostarczenia _____

Uwaga! Za błędy w pomiarach odpowiada zamawiający.

UWAGI

- DŁUGOŚCI**
- 1: długość całkowita stopy (+ 0,5 cm zapas)
 - 2: guz piętowy – koniec dystalny 1. k. śródstopia
 - 3: guz piętowy – koniec dystalny 5. k. śródstopia
 - 4: wysokość ortozy (dot. AFO extra long i DAFO active)
 - 5: szpara st. kolanowego – pachwina (oczekiwana dł. ortozy)
 - 6: szpara st. kolanowego – brzeg wew. stopy
 - 7: szpara st. kolanowego – krętarz
 - 8: staw skokowy – brzeg wew. stopy
 - 9: szerokość przodostopia (koniec dystalny 1k. śródstopia - koniec dystalny 5 k. śródstopia)
- OBWODY**
- | | |
|-------------------------|--|
| A: na wys. brzucha | I: uda 10 cm |
| m. trójkątowego | nad st. kolanowym |
| B: w połowie tygodki | J: przez st. kolanowy |
| C: nad st. skokowym | K: przez brzusiec mięśnia trójkątowego |
| D: przez piętę | L: nad st. skokowym |
| E: śródstopia | M: na wys. przyczepu |
| F: przodostopia | począz. przywodziela |
| G: ukośny uda | |
| H: uda na wys. pachwiny | |

PODUDZIE I STOPA

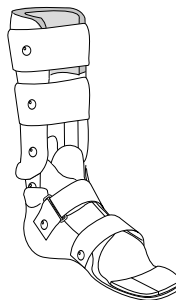
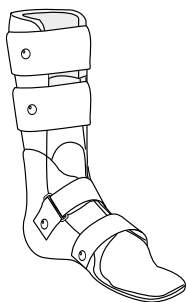
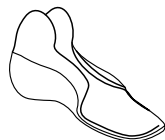
- BASIC AFO extra long DAFO active
- goleń pochylona pozycja pośrednia 90°

WARSTWA WEW.

- tworzywo PE 1 mm tworzywo PE 2 mm silikon 3 mm

WARSTWA ZEW.

- tworzywo PE 3 mm tworzywo PE 4 mm tworzywo PP 3 mm tworzywo PP 4 mm



PAPIER TRANSFEROWY WARSTWY WEW.

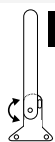
nr.

KOMPLET PRZEGUBÓW STAWU (DOT. DAFO ACTIVE)



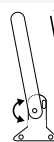
1

z pełnym zakresem ruchu
FULL MOVE



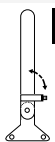
2A

z ograniczeniem ruchu zg. podszwowego
PLANTAR FLEXION BLOCK



2B

PLENTAR FLEXION BLOCK -10°



3A

z płynną regulacją zg. grzbietowego stopy
SINGLE JOINT MINI



3B

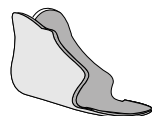
z płynną regulacją zg. grzbietowego i podszwowego
DOUBLE JOINT MAXI

P	<input type="checkbox"/>	<input type="checkbox"/>	<input type="checkbox"/>	<input type="checkbox"/>	<input type="checkbox"/>
L	<input type="checkbox"/>	<input type="checkbox"/>	<input type="checkbox"/>	<input type="checkbox"/>	<input type="checkbox"/>

DODATKOWE OPCJE

EXTRA COMFORT

PELOTA POD PALCE



warstwa wew. w całości wykonana z pianki

- 3 mm



z odciążeniem palucha



bez odciążenia palucha



wyrównanie skrótu



klin regulujący pochylenie голени



klin poszerzający płaszczyznę podparcia (pięta i śródstopie)



antypoślizg

- guma pianka

P	<input type="checkbox"/>	<input type="checkbox"/>	<input type="checkbox"/> cm	<input type="checkbox"/>	<input type="checkbox"/>
L	<input type="checkbox"/>	<input type="checkbox"/>	<input type="checkbox"/> cm	<input type="checkbox"/>	<input type="checkbox"/>

DEFORMACJA WEW.

- pelota odciążająca, zagłębienie, bez wypełnienia

- prawa lewa prawa lewa



DEFORMACJA ZEW.

- pelota odciążająca, zagłębienie, bez wypełnienia

- prawa lewa prawa lewa



KOREKCJA PRZODOSTOPIA

Jeżeli nie zostanie zaznaczone, orteza zostanie wykonana wg. podanych miar

BLOKUJĄCE PROPULSJE



długi brzeg wew. ortozy



długi brzeg zew. ortozy

ODCIĄŻENIE DODATKOWO WYPEŁNIONE PIANKA SOFT, Z PAMIĘCIA

- prawa lewa

W WARSTWIE WEWNĘTRZNEJ DODATKOWE WYKLEJENIE PIANKA Z PAMIĘCIA SOFT, BEZ ZAGŁĘBIENIA

- prawa zew. prawa wew. lewa zew. lewa wew.