

Wypełnij poniższe pola celem określenia charakterystyki i właściwości wyrobu.

WYRÓB INDYWIDUALNY

PROSTARTER AFO prawa lewa

■ **WERSJA**

prawa

lewa

■ **KOLOR TWORZYWA ZEW.**

biały

papier transferowy nr.

■ **WARSTWA WEW.**

tworzywo PE 2 mm

tworzywo PE 1 mm

silikon 3 mm

■ **WARSTWA ZEW.**

tworzywo PE 3 mm

tworzywo PE 4 mm

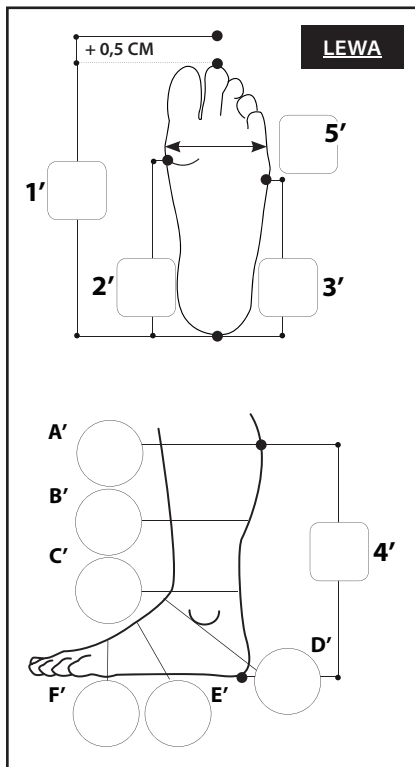
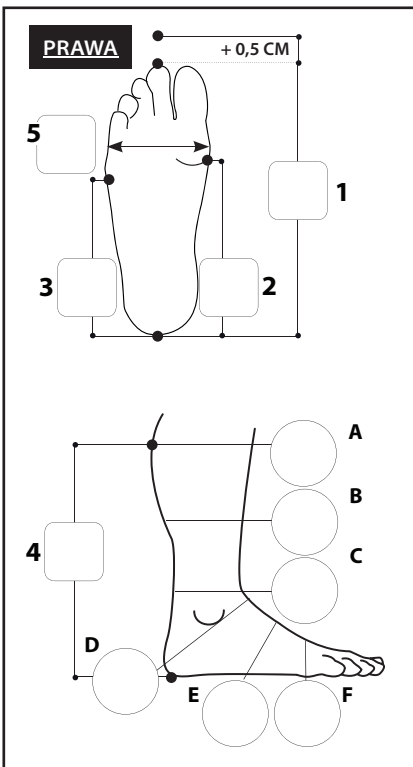
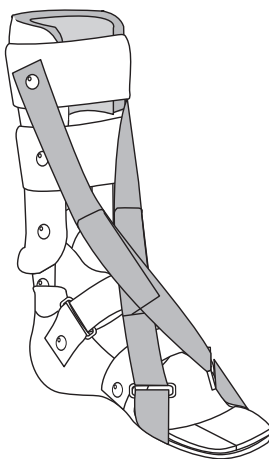
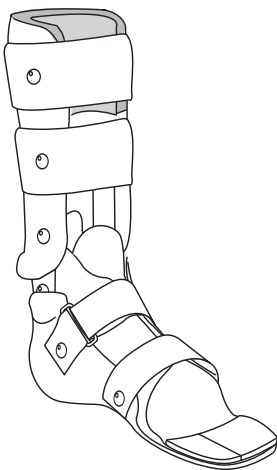
tworzywo PP 2 mm

tworzywo PP 3 mm

tworzywo PP 4 mm

AFO active

AFO night stretch



DANE PACJENTA

Kod pacjenta

Wzrost

Wiek

Waga

Płeć

Uwagi dotyczące dysfunkcji

Lekarz prowadzący

DANE SKLEPU

Firma

NIP

Adres dostawy

Telefon / Osoba kontaktowa

Data pomiaru

Data odbioru

Data dostarczenia

Podpis i pieczęć

ERHEM

Data przyjęcia

Data dostarczenia

Uwaga! Za błędy w pomiarach odpowiada zamawiający.

UWAGI

DŁUGOŚCI

1: długość całkowita stopy (+ 0,5 cm zapas)

2: guz piętowy – koniec dystalny 1. k. śródstopia

3: guz piętowy – koniec dystalny 5. k. śródstopia

4: wysokość ortozy (dot. DAFO active, DAFO dynamic i DAFO night)

5: szerokość przodostopia (koniec dystalny 1k. śródstopia - koniec dystalny 5 k. śródstopia)

OBWODY

A: na wysokości brzośca m. trójgłowego

B: w połowie łydki

C: nad stawem skokowym

D: przez piętę

E: śródstopia

F: przodostopia

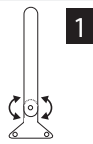
**AFO
JOINT PLUS**

KARTA DWUSTRONNA
STRONA 1/2

Wypełnij poniższe pola celem określenia charakterystyki i właściwości wyrobu.

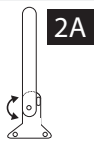
DODATKOWE OPCJE

KOMPLET PRZEGUBÓW STAWU (dot. AFO ACTIVE)



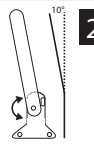
1

z pełnym zakresem ruchu
FULL MOVE



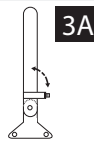
2A

z ograniczeniem ruchu zg. podszewowego
PLANTAR FLEXION BLOCK



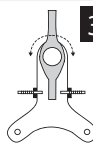
2B

PLENTAR FLEXION BLOCK -10°



3A

z płynną regulacją zg. grzbietowego stopy
SINGLE JOINT MINI



3B

z płynną regulacją zg. grzbietowego i podszewowego
DOUBLE JOINT MAXI

P	<input type="checkbox"/>	<input type="checkbox"/>	<input type="checkbox"/>	<input type="checkbox"/>	<input type="checkbox"/>
L	<input type="checkbox"/>	<input type="checkbox"/>	<input type="checkbox"/>	<input type="checkbox"/>	<input type="checkbox"/>

EXTRA COMFORT



warstwa wew. w całości wykonana z pianki

- 3 mm
 5 mm

PELOTA POD PALCE



z odciążeniem palucha



bez odciążenia palucha



wyrównanie skrót



klin regulujący pochylenie голени



klin poszerzający płaszczyznę podparcia (pięta i śródstopie)



antyślizg

- guma
 pianka

P	<input type="checkbox"/>	<input type="checkbox"/>	<input type="checkbox"/> cm cm	<input type="checkbox"/>	<input type="checkbox"/>
L	<input type="checkbox"/>	<input type="checkbox"/>	<input type="checkbox"/> cm cm	<input type="checkbox"/>	<input type="checkbox"/>

KOREKCJA PRZODOSTOPIA

Jeżeli nie zostanie zaznaczone, orteza zostanie wykonana wg. podanych miar

BLOKUJĄCE PROPULSJĘ



długi brzeg wew. ortezy



długi brzeg zew. ortezy

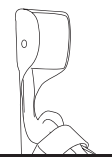
PEŁNA BLOKADA

Brzeg zew. i wew. do samego końca

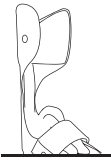
prawa

lewa

CHOLEWKA



prosta



wycięta

odegnij kłykec wew.

PROPULSJA/ELASTYCZNOŚĆ PRZODOSTOPIA



warstwa zew. na całej długości



koniec warstwy zew. na wysokości dystalnych głów k. śródstopia

DEFORMACJA WEW.
- pelota odciążająca, zagłębienie

- prawa
 lewa

DEFORMACJA ZEW.
- pelota odciążająca, zagłębienie

- prawa
 lewa

- prawa
 lewa

- prawa
 lewa



POCHYLENIE GOLENI



Goleń pochylona, stopa w zg. grzbietowym



Pośrednie 90°



Dodatkowy klin do pochylenia

na stałe

osobno



Stopa w zg. podszewowym



Klin wyrównujący do pochylenia

ODCIĄŻENIE DODATKOWO WYPEŁNIONE PIANKA
SOFT, Z PAMIECIA

- prawa
 lewa