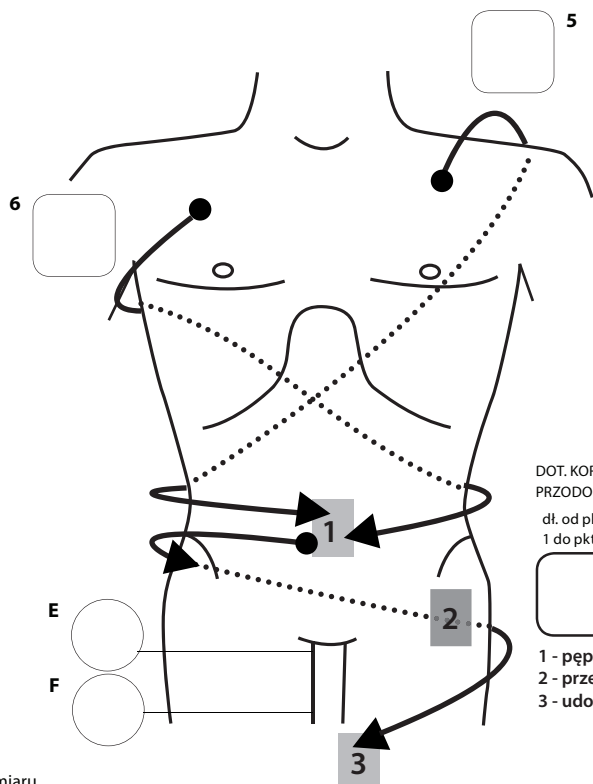
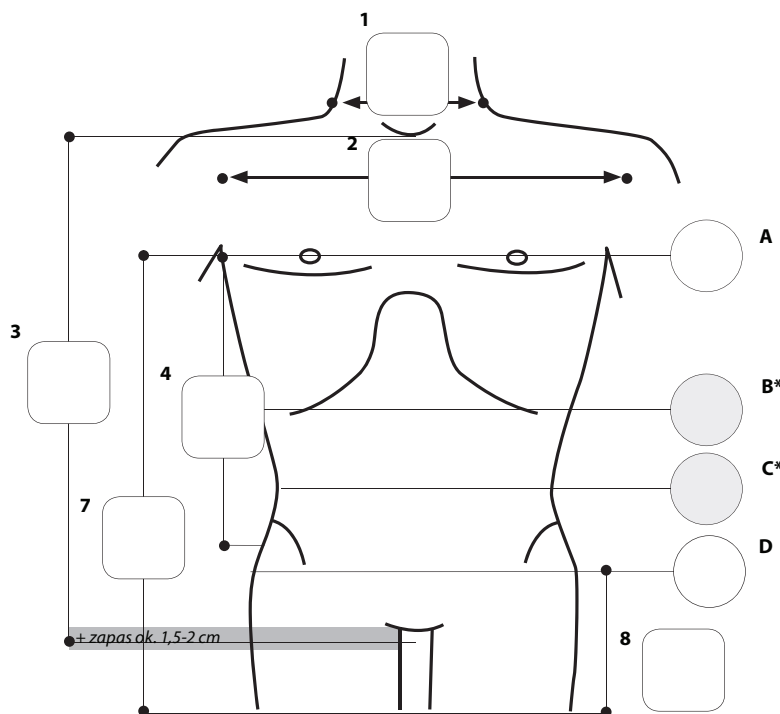


Wypełnij poniższe pola celem określenia charakterystyki i właściwości wyrobu.

- WYRÓB SERYJNY**     **WYRÓB INDYWIDUALNY**
- DYNAMICZNY STABILIZATOR POSTURALNY KANGAROO**
- GORSET ODCIĄŻAJĄCO-STABILIZUJĄCY**

**MATERIAŁ**

- neopren / bawełna (duża kompresja, zmniejszona elastyczność)
- lycra/bawełna (bardzo cienki, duża elastyczność, oddychający)



**DOT. KOREKCI PRZODOPOCHYLENIA MIEDNICY**

dł. od pkt. 1 do pkt. 2    dł. całkowita od pkt. 1 do 3



- 1 - pępek  
2 - przeciwny pośladek  
3 - udo od wew. str.

Uwagi dot. pomiaru

- Pacjent ułożony w pozycji leżącej.
- Pomiaru dokonywać na rozebranym pacjencie.
- Pomiary obwodów wykonywać ciasno, lecz bez zaciskania.
- Nie dodawać zapasu do wymiaru.

**DANE PACJENTA**

Kod pacjenta

Wzrost    Wiek    Waga    Płeć

Uwagi dotyczące dysfunkcji

Lekarz prowadzący

**DANE SKLEPU**

Firma    NIP

Adres dostawy

Telefon / Osoba kontaktowa

Data pomiaru    Data odbioru    Data dostarczenia

Podpis i pieczęć

**ERHEM**

Data przyjęcia    Data dostarczenia

Uwaga! Za błędy w pomiarach odpowiada zamawiający.

**UWAGI**

**SZEROKOŚCI**

1: szyi 2: barków

**DŁUGOŚCI**

- 3: między wcięciem mostka a spojeniem łonowym  
4: między dołem pachowym (na wys. sutków) a miejscem poniżej talerza biodrowego  
5: górna część m. piersiowego większego skośnie górą i tyłem na przeciwną stronę do pępka  
6: m. piersiowy większy skośnie dołem i tyłem na przeciwną stronę do pępka  
7: całość ortezy z nogawką  
8: całość nogawki krętarz – planowany koniec nogawki

**OBWODY**

- A: klatki piersiowej w linii sutków  
B: na wys. łuków żebrowych  
C: pasa  
D: bioder  
E: uda przy pachwinie  
F: uda na końcu nogawki

## FORMA

- 1. BASIC  
jednoczęściowy, zapinany w ramionach oraz w kroku
- 2. PANTS  
z nogawkami
- 3. ZIP-ZAP  
w linii środkowej zamek błyskawiczny + zapięcie w kroku
- 4. EASY  
dwuczęściowy, otwierany również z boku, przód i tył z neoprenu
- 5. REGULAR  
dwuczęściowy, tył neopren, przód lycra

+ zapięcie typu "V"

## STABILIZACJA

- dwiema taśmami elastycznymi
- płaszczyzna strzałkowa elastyczny stelaż w części grzbietowej
- płaszczyzna strzałkowa i czołowa elastyczny stelaż oraz metalowe fiszliny (tylko dla formy Easy i Regular)
- płaszczyzna czołowa dopinane boczne kształtki z pianki
- stelaż, 2 fiszliny boczne, 1 poprzeczna: miednica
- stelaż, 2 fiszliny boczne, 2 poprzeczne: miednica, pas
- stelaż, 2 fiszliny boczne, 3 poprzeczne: miednica, pas, kąt dolny łopatki

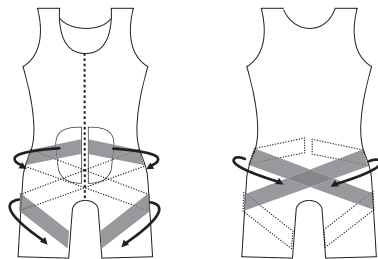
- rozmiar
- 1
  - 2
  - 3
  - 4
- pelota pośladkowa
- neopren
  - lycra

## DEROTACJA KOŃCZYN

- przez kolano
  - przez kolano
- dł. ósemki wokół stopy lub taśmy pod kolaniem
- dł. taśmy rotującej

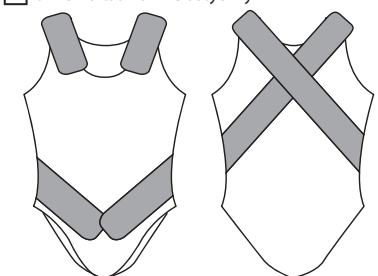
## KOREKCJA PRZODOPOCHYLENIA MIEDNICY\*

- Dwiema taśmami elastycznymi (\*tylko dla formy PANTS, długości taśm podaj na 1 stronie)



## KOREKCJA OBREŻY BARKOWEJ

- dwiema taśmami elastycznymi



## UNIWERSALNA UPRĄŻ DLA TERAPEUTY

ułatwiająca terapię, chodzenie lub asekurację

- tak
- nie

