

Wypełnij poniższe pola celem określenia charakterystyki i właściwości wyrobu.

WYRÓB SERYJNY  WYRÓB INDYWIDUALNY

APARAT / ORTEZA KOŃCZYNY DOLNEJ

ORTEZA Z UJĘCIEM UDA, GOLEŃIA I STOPY - KAFO

**MODEL**

ERH 45/1

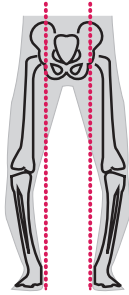
**STATIC**

st. kolanowy oraz st. skokowy bez możliwości ruchu

**STRETCH**

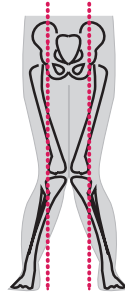
st. kolanowy unieruchomiony w wyproście, st. skokowy z pełnym zakresem ruchu oraz podciąganiem

ERH 45/2 KAFO



**VARUS**

korekcja szpotawości / szyna po wew. części kończyny



**VALGUS**

korekcja koślawości / szyna po zew. części kończyny

**WERSJA**

prawa

lewa

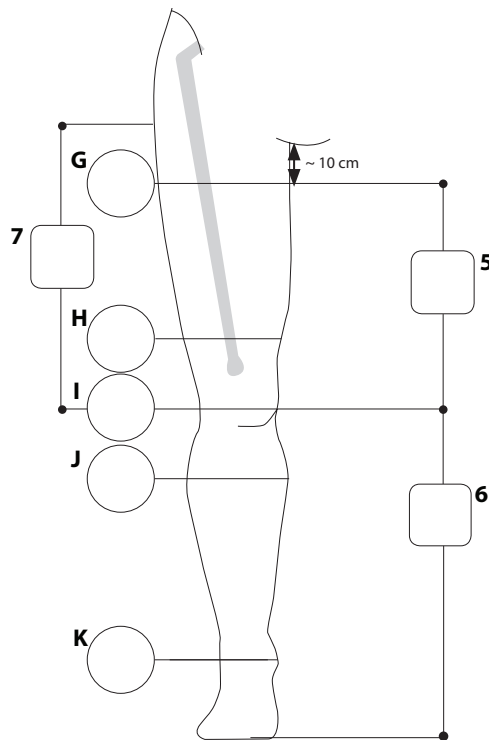
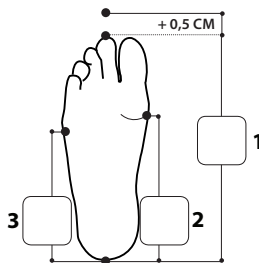
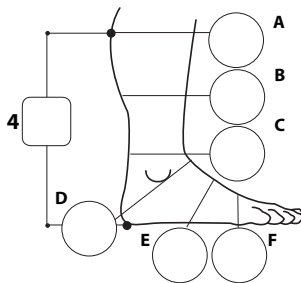
**KOLOR**

różowy

szary

**PAPIER TRANSFEROWY WARSTWY ZEW.**

nr.



Kod pacjenta

Wzrost      Wiek      Waga      Płeć

Uwagi dotyczące dysfunkcji

Lekarz prowadzący

## DANE SKLEPU

Firma      NIP

Adres dostawy

Telefon / Osoba kontaktowa

Data pomiaru      Data odbioru      Data dostarczenia

Podpis i pieczęćka

## ERHEM

Data przyjęcia      Data dostarczenia

Uwaga! Za błędy w pomiarach odpowiada zamawiający.

## UWAGI

**DŁUGOŚCI**

- 1: długość całkowita stopy (+ 0,5 cm zapas)
- 2: guz piętowy – koniec dystalny 1. k. śródstopia
- 3: guz piętowy – koniec dystalny 5. k. śródstopia
- 4: wysokość ortozy (dot. ERH 45/2)
- 5: szpara st. kolanowego – pachwina (oczekiwana wys.)
- 6: szpara st. kolanowego – brzeg wew. stopy
- 7: szpara st. kolanowego – fałd pośladkowy

**OBWODY**

- A: na wysokości brzośca
- m. trójgłowego
- B: w połowie łydki
- C: nad st. skokowym
- D: przez piętę
- E: śródstopia
- F: przodostopia
- G: uda na wysokości pachwiny
- H: uda 10 cm nad st. kolanowym
- I: przez st. kolanowy
- J: przez brzusiec mięśnia trójgłowego
- K: przez st. skokowy