

Wypełnij poniższe pola celem określenia charakterystyki i właściwości wyrobu.

**WYRÓB SERYJNY**       **WYRÓB INDYWIDUALNY**

**APARAT / ORTEZA STAWU KOLANOWEGO**

■ **MODEL**

- ERH 35/K
- ERH 35/K/S
- ERH 35
- ERH 52

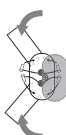
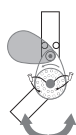
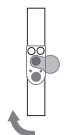
■ **WERSJA**

- prawa noga
- lewa noga

■ **MATERIAŁ**

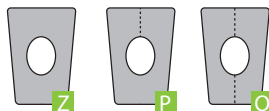
- higromed
- activedry

■ **ZAMEK STAWU**



- ERH 1**  
Jednoosiowy bez regulacji kąta zgięcia i wyprostu
- ERH 1R**  
Jednoosiowy z regulacją kąta zgięcia i wyprostu co 15°
- ERH 2**  
Dwuosiowy bez regulacji kąta zgięcia i wyprostu
- ERH 2R**  
Dwuosiowy z regulacją kąta zgięcia i wyprostu co 20°

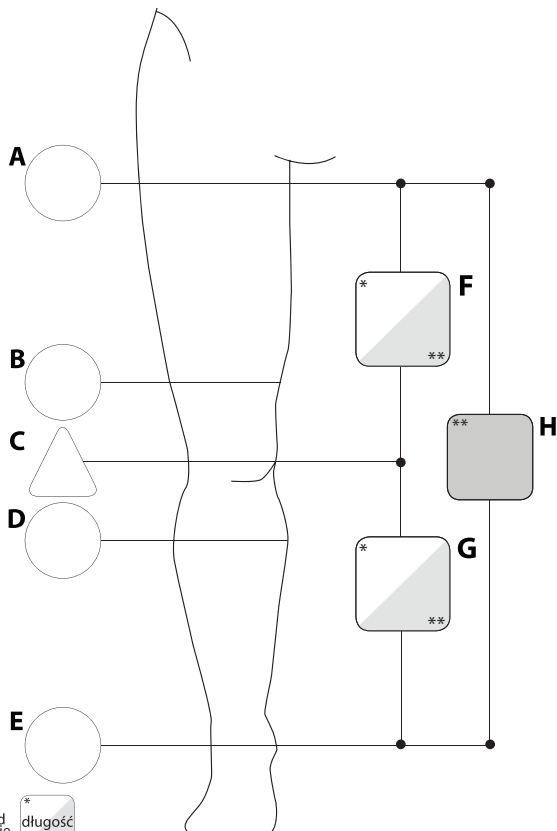
■ **WERSJA ZAKŁADANIA**



- zamknięta
- półotwarta
- otwarta

■ **TAŚMY KRZYŻOWE W DOLE PODKOLANOWYM zabezpieczające przeprost stawu**

- tak
- nie



obwód      obwód w stawie      \* długość odcinka  
\*\* oczekiwana długość elementu

\* rzeczywista długość odcinka  
\*\* oczekiwana długość elementu

**DANE PACJENTA**

Kod pacjenta

Wzrost      Wiek      Waga      Płeć (K/M)

Uwagi dotyczące dysfunkcji

Lekarz prowadzący

**DANE SKLEPU**

Firma      NIP

Adres dostawy

Telefon / Osoba kontaktowa

Data pomiaru      Data odbioru      Data dostarczenia

Podpis i pieczętka

**ERHEM**

Data przyjęcia      Data dostarczenia

Uwaga! Za błędy w pomiarach odpowiada zamawiający.

**UWAGI**

- A: obwód uda na wysokości pachwiny
- B: obwód uda 10 cm nad stawem kolanowym
- C: obwód przez staw kolanowy
- D: obwód przez brzusiec mięśnia trójgłowego
- E: obwód przez staw skokowy
- F: szpara stawu kolanowego – pachwina
- G: szpara stawu kolanowego – staw skokowy
- H: długość całkowita aparatu