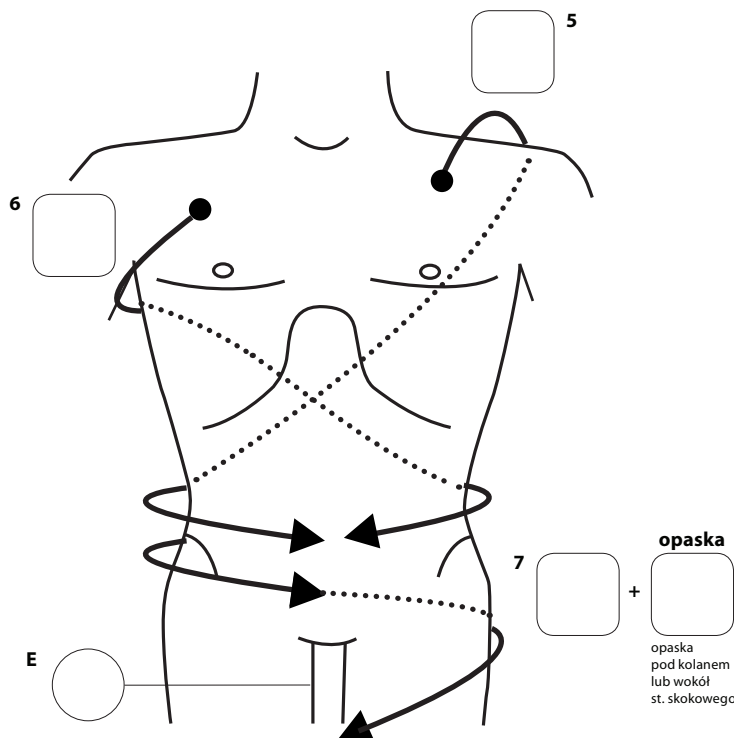
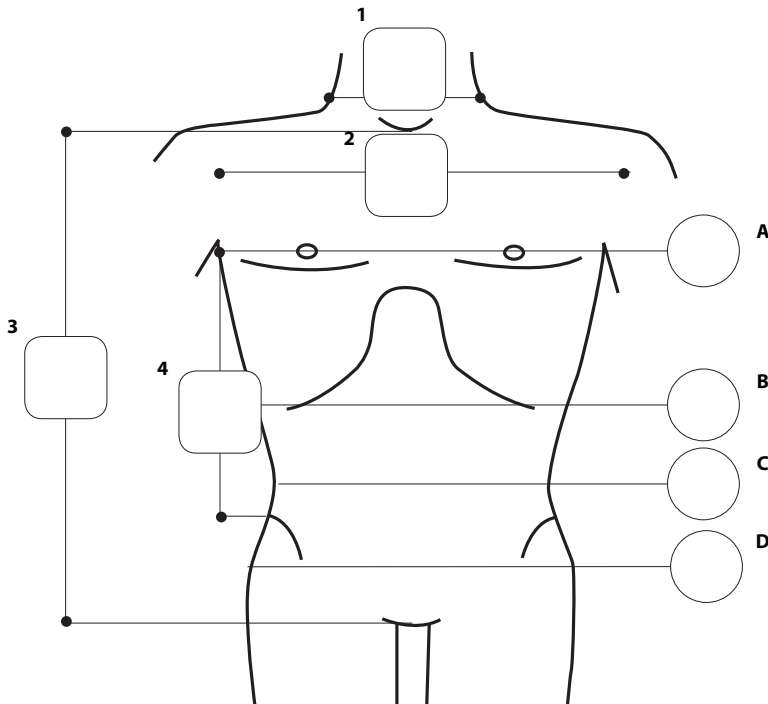


Wypełnij poniższe pola celem określenia charakterystyki i właściwości wyrobu.

- WYRÓB SERYJNY WYRÓB INDYWIDUALNY
 DYNAMICZNY STABILIZATOR POSTURALNY KANGAROO
 GORSET ODCIĄŻAJĄCO-STABILIZUJĄCY

MATERIAŁ

- neopren / bawełna (duża kompresja, zmniejszona elastyczność)
 welur/frotte (sztywny, duża stabilizacja)
 lycra/bawełna (bardzo cienki, duża elastyczność, oddychający)



Uwagi dot. pomiaru

- Pacjent ułożony w pozycji leżącej.
- Pomiaru dokonywać na rozebranym pacjencie.
- Pomiary obwodów wykonywać ciasno, lecz bez zaciskania.
- Nie dodawać zapasu do wymiaru.

Kod pacjenta

Wzrost Wiek Waga

Uwagi dotyczące dysfunkcji

Lekarz prowadzący

DANE SKLEPU

Firma NIP

Adres dostawy

Telefon / Osoba kontaktowa

Data pomiaru Data odbioru Data dostarczenia

Podpis i pieczęćka

ERHEM

Data przyjęcia Data dostarczenia

Uwaga! Za błędy w pomiarach odpowiada zamawiający.

UWAGI

SZEROKOŚCI

1: szyi

2: barków

DŁUGOŚCI

3: między wcięciem mostka a spojeniem łonowym

4: między dołem pachowym (na wys. sutków) a talerzem biodrowym

5: górna część m. piersiowego większego skośnie górą i tyłem na przeciwną stronę do pępka

6: m. piersiowy większy skośnie dołem i tyłem na przeciwną stronę do pępka

7: taśmy rotującej kończynę dolną przez kolano: szpara stawu kolanowego po skosie tyłem na przeciwną stronę do pępka + obwód pod st. kolanowym przez stopę; kostka przyśrodkowa (dwa oploty na podudziu, jedno na udzie) na przeciwną stronę do pępka + obwód ósemkowy wokół st. skokowego

OBWODY

A: klatki piersiowej w linii sutków

C: pasa

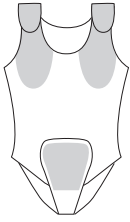
D: bioder

E: uda

FORMA

1. BASIC

jednoczęściowy, zapinany w ramionach oraz w kroku



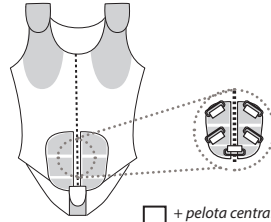
2. EASY

dwuczęściowy, otwierany również z boku



3. ZIP-ZAP

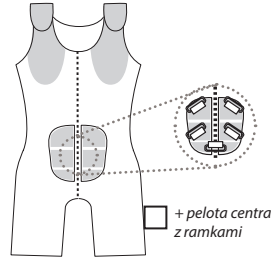
w linii środkowej zamek błyskawiczny + zapięcie w kroku



+ pelota centralna z ramkami

4. PANTS

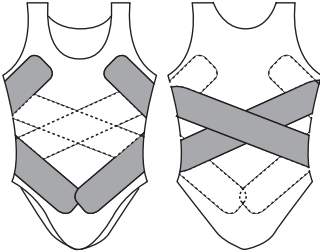
z nogawkami



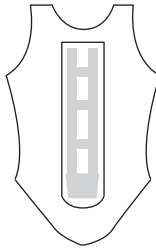
+ pelota centralna z ramkami

STABILIZACJA

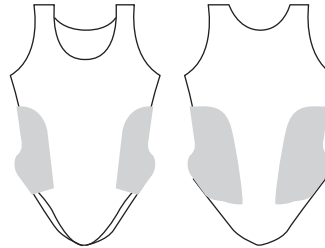
dwiema taśmami elastycznymi



płaszczyzna strzałkowa elastyczny stełaż w części grzbietowej

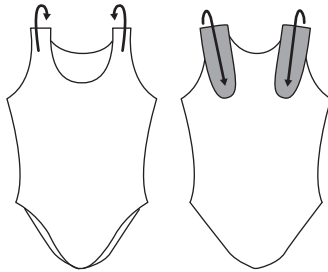


płaszczyzna czołowa dopinane boczne kształtki z pianki




KOREKCYA OBREŻY BARKOWEJ

zapięciem

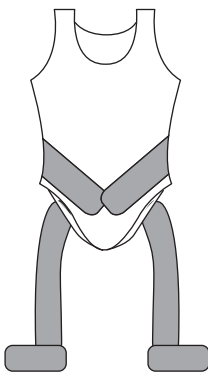


dwiema taśmami elastycznymi

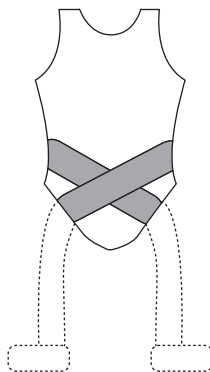


DEROTACJA KOŃCZYN

przez kolano




przez stopę

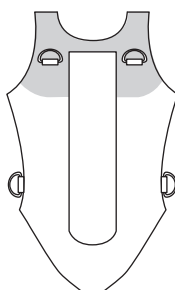


UNIWERSALNA UPRZAŻ DLA TERAPEUTY
ułatwiająca terapię, chodzenie lub asekurację

tak



nie



PRZYKŁADY ZASTOSOWANIA

