

Wypełnij poniższe pola celem określenia charakterystyki i właściwości wyrobu.

WYRÓB SERYJNY **WYRÓB INDYWIDUALNY**

MODEL

- ERH 67 (po 1 kabłąku stabilizującym udo i podudzie) - NEURO
 ERH 67/2 (po 2 kabłąki stabilizujące udo i podudzie) - NEURO
 ERH 43/2 - ORTHO

WERSJA

- prawa
 lewa

KOLOR

- jasnozielony
 różowy
 szary

ZAMEK STAWU KOLANOWEGO

- Lock Lever** Jednoosiowy z rygłem samoblokującym w wyproście (nie dot. ERH 43/2)
 ERH 1 R 15° Jednoosiowy z regulacją kąta zgięcia i wyprostu

STABILIZACJA STAWU KOLANOWEGO

- dwie taśmy nad i pod kolaniem
 kapa stawu kolanowego

KOREKCJA PRZEPROSTU STAWU KOLANOWEGO

- tak nie

PODUDZIE I STOPA (dot. 67/1)

- BASIC** **AFO extra long** **DAFO active**

PAPIER TRANSFEROWY WARSZTY ZE W.

nr.



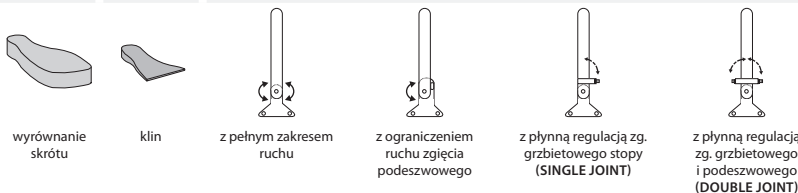
STOPA W FORMIE METALOWEGO KAMASZA OBEJMUJĄCEGO BUT

- tak

PODPARCIE STOPY

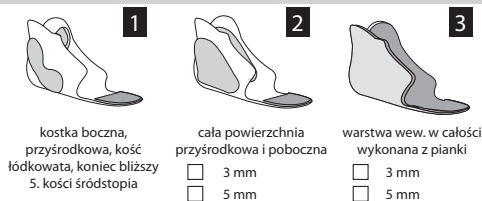
- cała 2/3

KOMPLET PRZEGUBÓW STAWU

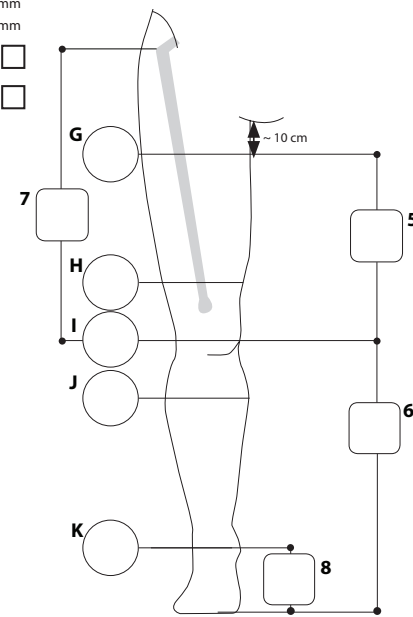
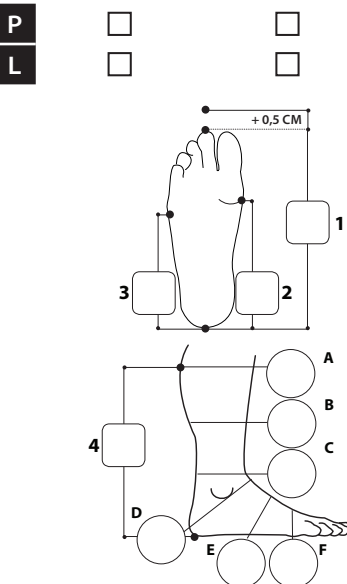
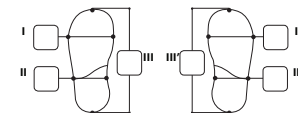


P cm cm	<input type="checkbox"/>	<input type="checkbox"/>	<input type="checkbox"/>	<input type="checkbox"/>
L cm cm	<input type="checkbox"/>	<input type="checkbox"/>	<input type="checkbox"/>	<input type="checkbox"/>

EXTRA COMFORT



STOPA W FORMIE METALOWEGO KAMASZA OBEJMUJĄCEGO BUT



Kod pacjenta

Wzrost Wiek Waga

Uwagi dotyczące dysfunkcji

Lekarz prowadzący

DANE SKLEPU

Firma NIP

Adres dostawy

Telefon / Osoba kontaktowa

Data pomiaru Data odbioru Data dostarczenia

Podpis i pieczęć

ERHEM

Data przyjęcia Data dostarczenia

Uwaga! Za błędy w pomiarach odpowiada zamawiający.

UWAGI

DŁUGOŚCI

- 1: długość całkowita stopy (+ 0,5 cm zapas)
- 2: guz piętowy – koniec dystalny 1. k. śródstopia
- 3: guz piętowy – koniec dystalny 5. k. śródstopia
- 4: wysokość ortazy (dot. AFO extra long i DAFO active)
- 5: szpara st. kolanowego – pachwina (oczekiwana wys.)
- 6: szpara st. kolanowego – brzeg wew. stopy
- 7: szpara st. kolanowego – krętarz
- 8: staw skokowy – brzeg wew. stopy

OBWODY

- A:** na wysokości brzośca trójgłowego
B: w połowie łydki
C: nad st. skokowym
D: przez piętę
E: śródstopia
F: przodostopia
G: uda na wysokości pachwiny
H: uda 10 cm nad st. kolanowym
I: przez st. kolanowy
J: przez brzusiec mięśnia trójgłowego
K: przez st. skokowy