

Wypełnij poniższe pola celem określenia charakterystyki i właściwości wyrobu.

WYRÓB SERYJNY WYRÓB INDYWIDUALNY

MODEL	KOLOR	WERSJA	STAW KOLANOWY
<input type="checkbox"/> ERH 52/1	<input type="checkbox"/> różowy	<input type="checkbox"/> prawa	<input type="checkbox"/> spastyczny
<input type="checkbox"/> ERH 67/1 KAFO	<input type="checkbox"/> jasnozielony	<input type="checkbox"/> lewa	<input type="checkbox"/> wiotki
	<input type="checkbox"/> szary		<input type="checkbox"/> przykurcz zgięciowy stopni

PNEUMATYCZNY MECHANIZM WYPROSTNY ST. KOLANOWEGO - NEUROEXTENSE

<input type="checkbox"/> z jednym siłownikiem	<input type="checkbox"/> 50N	<input type="checkbox"/> 100 N	<input type="checkbox"/> 200N
<input type="checkbox"/> z dwoma siłownikami	<input type="checkbox"/> 50N	<input type="checkbox"/> 100 N	<input type="checkbox"/> 200N

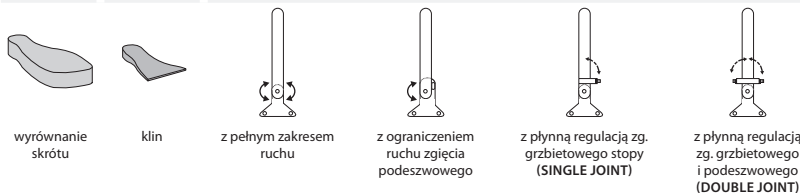
REDRESJA STAWU Z UWZGLĘDNIENIEM PRZEPROSTU	ZAMEK STAWU SKOKOWEGO (dot. ERH 67/1)	PODCIĄG GUMOWY NA STOPE	PAPIER TRANSFEROWY WARSTWY ZEWE.
<input type="checkbox"/> nie (0°)	<input type="checkbox"/> tak	<input type="checkbox"/> tak	nr. <input type="text"/>
<input type="checkbox"/> tak (-10°)	<input type="checkbox"/> nie	<input type="checkbox"/> nie	

PODUDZIE I STOPA (dot. 67/1)

BASIC AFO extra long DAFO active

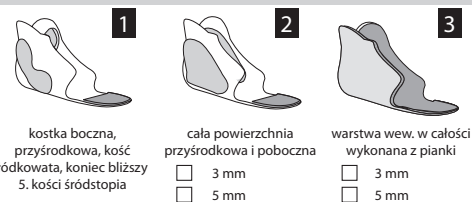


KOMPLET PRZĘBÓW STAWU



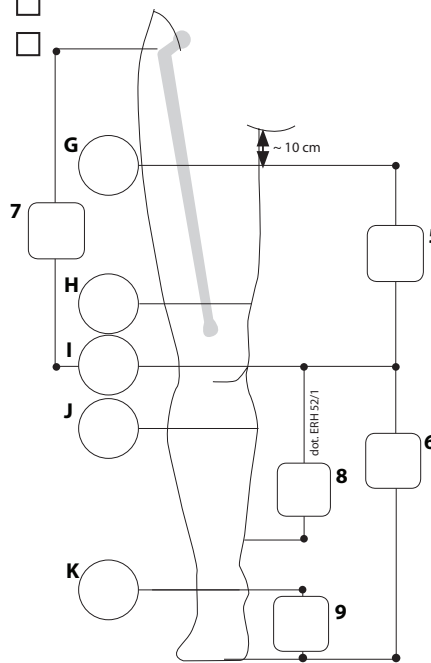
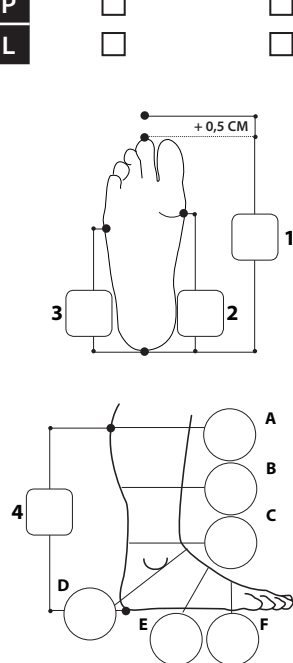
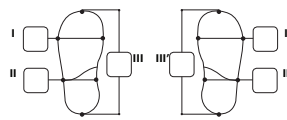
P cm cm	<input type="checkbox"/>	<input type="checkbox"/>	<input type="checkbox"/>	<input type="checkbox"/>
L cm cm	<input type="checkbox"/>	<input type="checkbox"/>	<input type="checkbox"/>	<input type="checkbox"/>

EXTRA COMFORT



P <input type="checkbox"/>	<input type="checkbox"/>	<input type="checkbox"/>
L <input type="checkbox"/>	<input type="checkbox"/>	<input type="checkbox"/>

STOPA W FORMIE METALOWEGO KAMASZA OBEJMUJĄCEGO BUT



Kod pacjenta

Wzrost Wiek Waga

Uwagi dotyczące dysfunkcji

Lekarz prowadzący

DANE SKLEPU

Firma NIP

Adres dostawy

Telefon / Osoba kontaktowa

Data pomiaru Data odbioru Data dostarczenia

Podpis i pieczęć

ERHEM

Data przyjęcia Data dostarczenia

Uwaga! Za błędy w pomiarach odpowiada zamawiający.

UWAGI

- DŁUGOŚCI**
- 1: długość całkowita stopy (+ 0,5 cm zapas)
 - 2: guz piętowy – koniec dystalny 1. k. śródstopia
 - 3: guz piętowy – koniec dystalny 5. k. śródstopia
 - 4: wysokość ortozy (dot. DAFO active, AFO extra long)
 - 5: szpara st. kolanowego – pachwina (oczekiwana wys.)
 - 6: szpara st. kolanowego – brzeg wew. stopy
 - 7: szpara st. kolanowego – krętarz
 - 8: oczekiwana długość aparatu od st. kolanowego (dot. ERH 52/1)
 - 9: staw kolanowy – brzeg wew. stopy
- OBWODY**
- | | |
|--|--|
| A: na wysokości brzuśca trójgłowego | H: uda 10 cm nad st. kolanowym |
| B: w połowie łydki | I: przez st. kolanowy |
| C: nad st. skokowym | J: przez brzusiec mięśnia trójgłowego |
| D: przez piętę | K: przez st. skokowy |
| E: śródstopia | |
| F: przodostopia | |
| G: uda na wysokości pachwiny | |