

Wypełnij poniższe pola celem określenia charakterystyki i właściwości wyrobu.

WYRÓB SERYJNY WYRÓB INDYWIDUALNY

APARAT / ORTEZA KOŃCZYNY DOLNEJ

ORTEZA Z UJĘCIEM UDA, GOLEŃ I STOPY - KAFO

■ MODEL

ERH 45/1

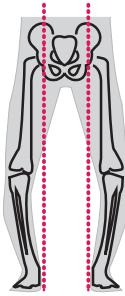
STATIC

st. kolanowy oraz st. skokowy bez możliwości ruchu

■ STRETCH

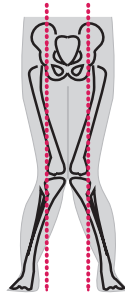
st. kolanowy unieruchomiony w wyproście, st. skokowy z pełnym zakresem ruchu oraz podciąganiem

ERH 45/2 KAFO



■ VARUS

korekcja szpotowości / szyna po wew. części kończyny



■ VALGUS

korekcja koślowości / szyna po zew. części kończyny

■ WERSJA

prawa

lewa

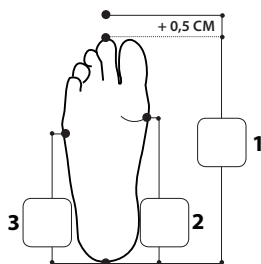
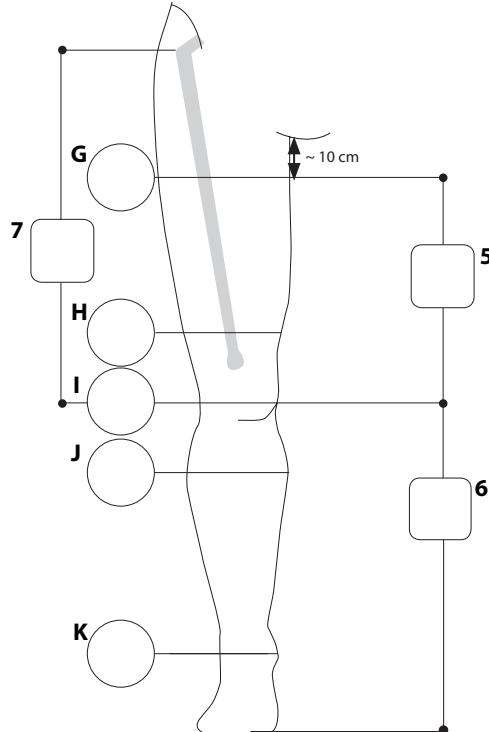
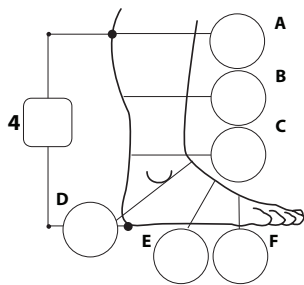
■ KOLOR

różowy

szary

■ PAPIER TRANSFEROWY WARSTWY ZEWEJ.

nr.



Kod pacjenta

Wzrost

Wiek

Waga

Uwagi dotyczące dysfunkcji

Lekarz prowadzący

Firma

NIP

Adres dostawy

Telefon / Osoba kontaktowa

Data pomiaru

Data odbioru

Data dostarczenia

Podpis i pieczęć

Data przyjęcia

Data dostarczenia

Uwaga! Za błędy w pomiarach odpowiada zamawiający.

DŁUGOŚCI

- 1: długość całkowita stopy (+ 0,5 cm zapas)
- 2: guz piętowy – koniec dystalny 1. k. śródstopia
- 3: guz piętowy – koniec dystalny 5. k. śródstopia
- 4: wysokość ortozy (dot. ERH 45/2)
- 5: szpara st. kolanowego – pachwina (oczekiwana wys.)
- 6: szpara st. kolanowego – staw skokowy
- 7: szpara st. kolanowego – krętarz

OBWODY

- A: na wysokości brzuśca trójgłowego
- B: w połowie łydki
- C: nad st. skokowym
- D: przez piętę
- E: śródstopia
- F: przodostopia
- G: uda na wysokości pachwiny
- H: uda 10 cm nad st. kolanowym
- I: przez st. kolanowy
- J: przez brzusiec mięśnia trójgłowego
- K: przez st. skokowy